

NetFlush™ 冲洗阀

可控的管道冲洗阀门

管道冲洗不再是一个让人头疼的事情，它成为种植用户可以边走边完成的工作，它可以保持滴灌系统中无杂质沉积，并最大程度上提升滴灌管性能和延长使用寿命。



拉环型



螺纹型



卓越的冲洗性能



节省人工



经济实惠的解决方案

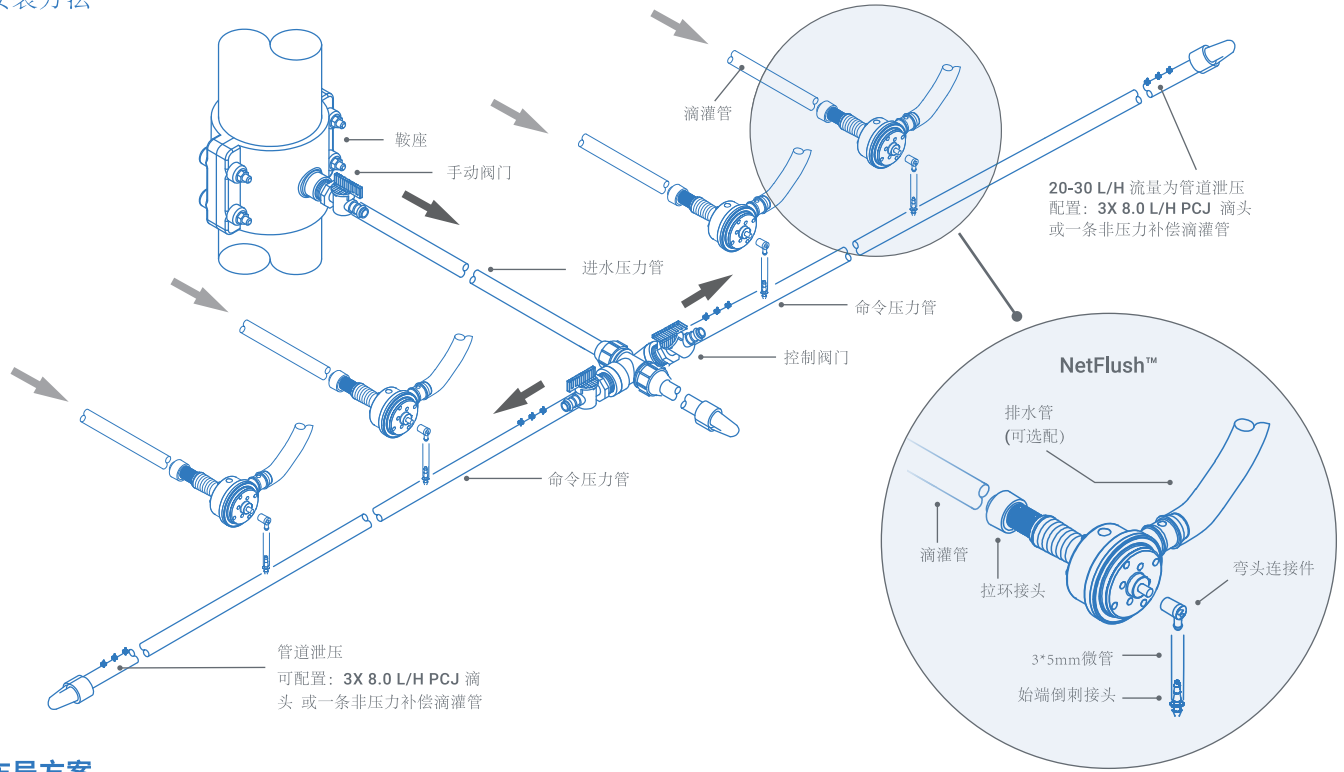
性能特点

- ✓ NetFlush™ 允许种植用户在正确的时间间隔内频繁冲洗管道
- ✓ 高效冲洗管道的水力条件：流速、流量、压力和冲洗量
- ✓ 每条滴灌管可单独冲洗
- ✓ 能够直观、清晰地看到滴灌管冲洗状况，以确保冲洗效果
- ✓ 市面上唯一的常闭(NC)冲洗阀，最大限度上确保灌溉系统的安全性
- ✓ 水力驱动，操作简单
- ✓ 通过灌溉控制器可实现自动冲洗
- ✓ 同时冲洗多条滴灌管
- ✓ 与管道末端手动冲洗设备相比，可节省约90%的人工操作成本
- ✓ 与集成冲洗管道相比，可节省安装成本
- ✓ 投入使用NetFlush™不到1年就可收回成本
- ✓ 简单高效的安装、经济的安装与使用成本，使得NetFlush 是性价比最优的滴灌系统冲洗装置
- ✓ NetFlush™ 可安装在任何永久性滴灌系统中无论地表铺设还是地埋铺设

安装规范及建议

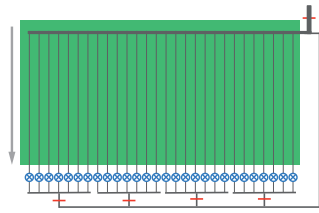
- 与薄壁/中壁/厚壁滴灌管兼容
- 适用于管径为16-22mm的管道
- 坚固耐用，耐化学腐蚀
- 抗紫外线辐射

→安装方法

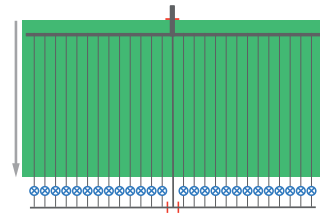


→布局方案

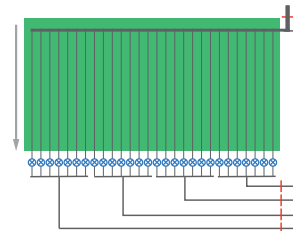
布局 1
控制阀门分散布置在地块边缘



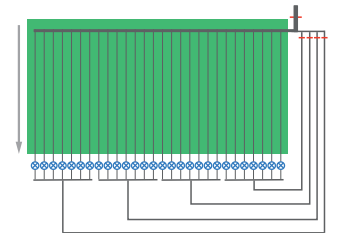
布局 2
一对控制阀门集中布置在灌溉区域边缘



布局 3
控制阀门集中布置在灌溉区域角落处



布局 4
控制阀门集中布置在田间灌溉阀门组旁



⊗ = NetFlush™

→包装信息

描述	每箱产品数量 (个)	包装箱尺寸 (MM)	包装箱重量 (KG)	每托盘可容纳包装箱数量	物料编号
NetFlush™末端冲洗阀门,16mm,不带拉环	300	560*270*248	9	32	32000-007810
NetFlush™末端冲洗阀门,16mm,蓝色拉环	300		9.3		32000-007811
NetFlush™末端冲洗阀门,1/2" 阳螺纹,用于厚壁滴灌管	200		7.2		32000-007812

→相关配件产品

产品名称	产品描述	数量/长度	物料编号
倒刺始端接头-适用于3*5MM微管	用于连接命令压力管和微管	1 个	32000-001900
		50 个/包	32000-001920
		100个/包	32000-001930
倒刺弯头连接件 3X5, 进口: 阴螺纹 按压接口, 黑色	用于连接微管与Netflush冲洗阀门	1 个	32000-002520
		50 个/包	32000-002525
倒刺接头 3X5, 进口: 阴螺纹 按压接口, 黑色	用于连接微管与NetFlush冲洗阀门	1 个	32000-001950
微管 3X5 100M /卷	用于连接命令压力管与NetFlush冲洗阀门	100米	40000-002000
仅用于16mm管道, 蓝色拉环	用于连接薄壁滴灌管与NetFlush冲洗阀门	1 个	32500-017400
仅用于16mm管道, 白色拉环	用于连接中/厚壁滴灌管与NetFlush冲洗阀门	1 个	32500-017600